

Оглавление

Для оплаты через систему Сбербанк Онлайн с **1 по 8 стр.**

Для оплаты через мобильное приложение Сбербанк Онлайн **9 стр.**

Информация для тех, кто при оплате обучения использует систему Сбербанк Онлайн

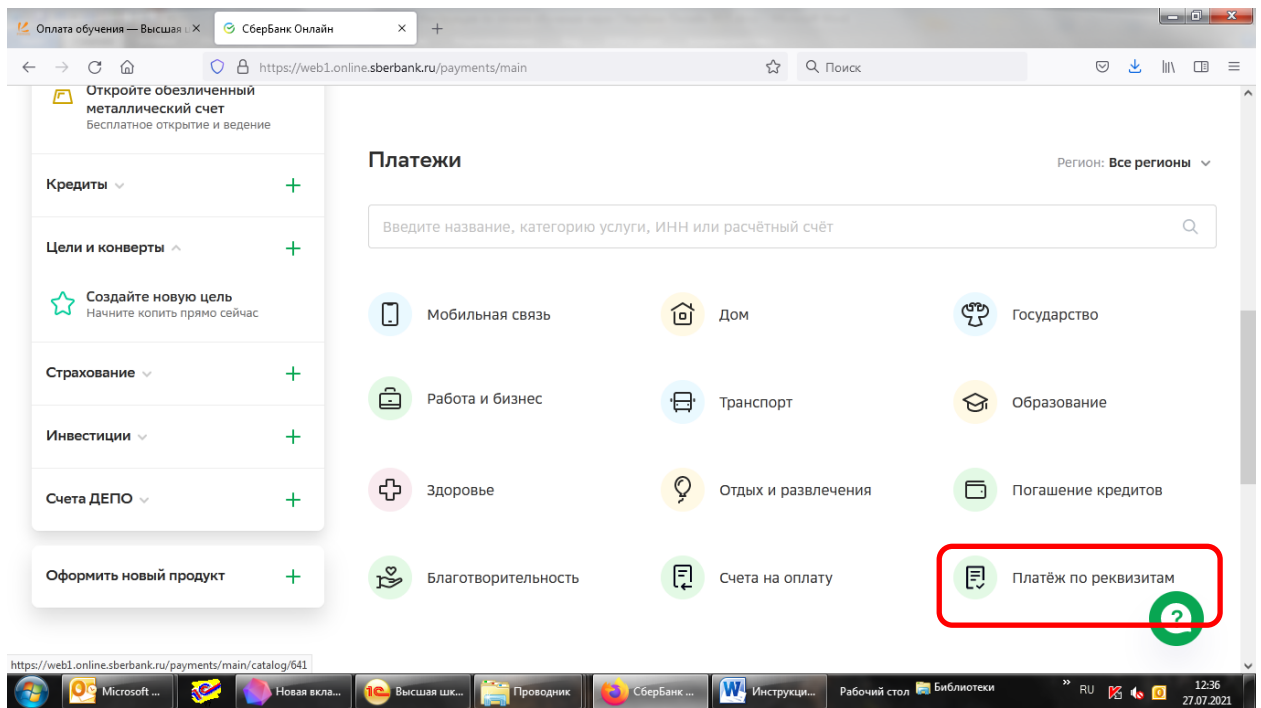
Ранее при оплате обучения через систему Сбербанк Онлайн достаточно часто возникали трудности с заполнением реквизитов и в итоге деньги поступали на другие факультеты и институты МГУ.

С 01 июля 2019 года Сбербанк России совместно с МГУ систематизировали / модернизировали порядок оплаты через сервис Сбербанк Онлайн.

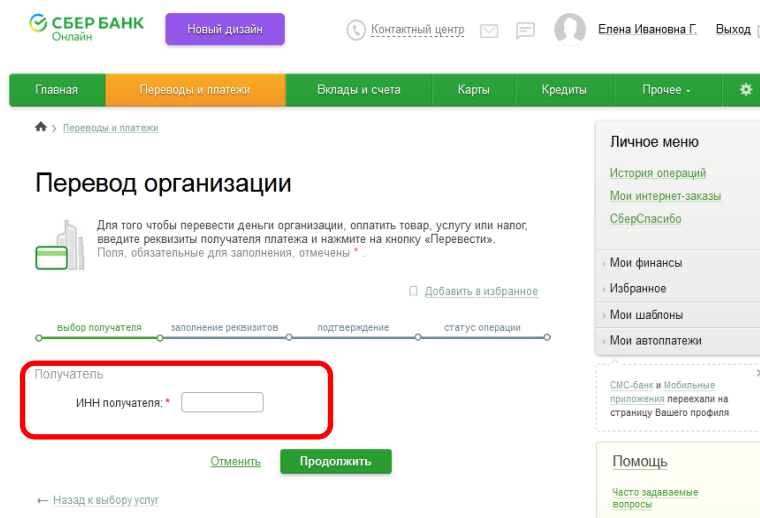
Предлагаем Вам ознакомиться с пошаговой инструкцией для оплаты обучения на счет Высшей школы бизнеса МГУ (70%) и на счет Московского государственного университета имени М.В.Ломоносова (30%) через Систему Сбербанк Онлайн.

1. Первый электронный платеж – 70% оплаты за обучение на счет Высшей школы бизнеса МГУ

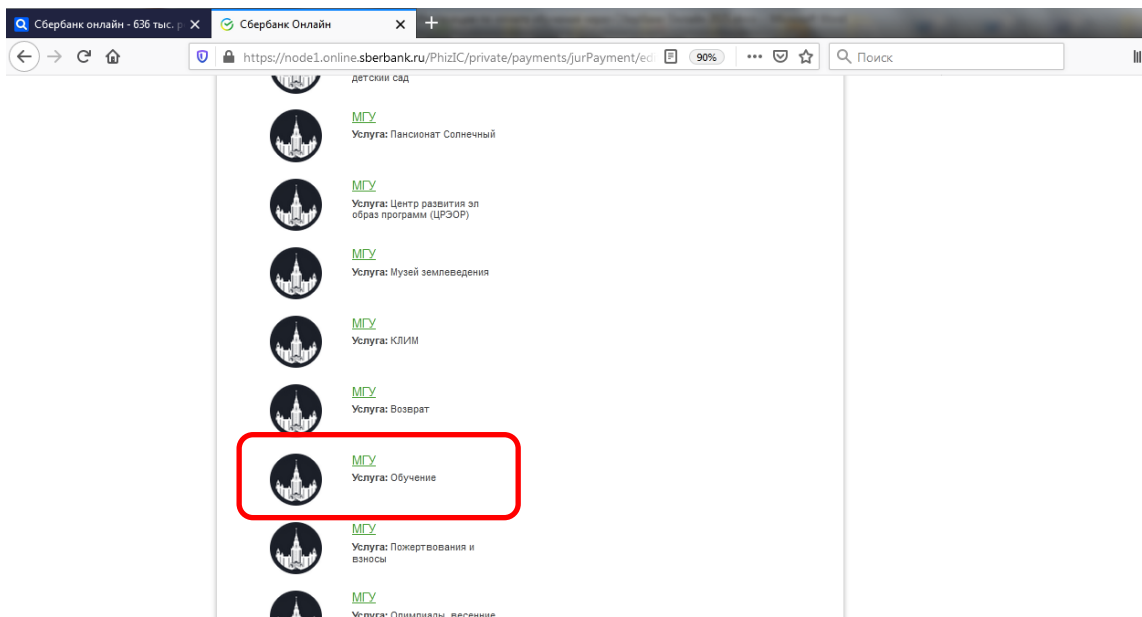
Шаг 1.1. Войдите в Сбербанк Онлайн через свой личный кабинет и на верхней линейке выберете вкладку **«Переводы и платежи»**. Откроется окно, в котором нужно выбрать **«Платеж по реквизитам»**:



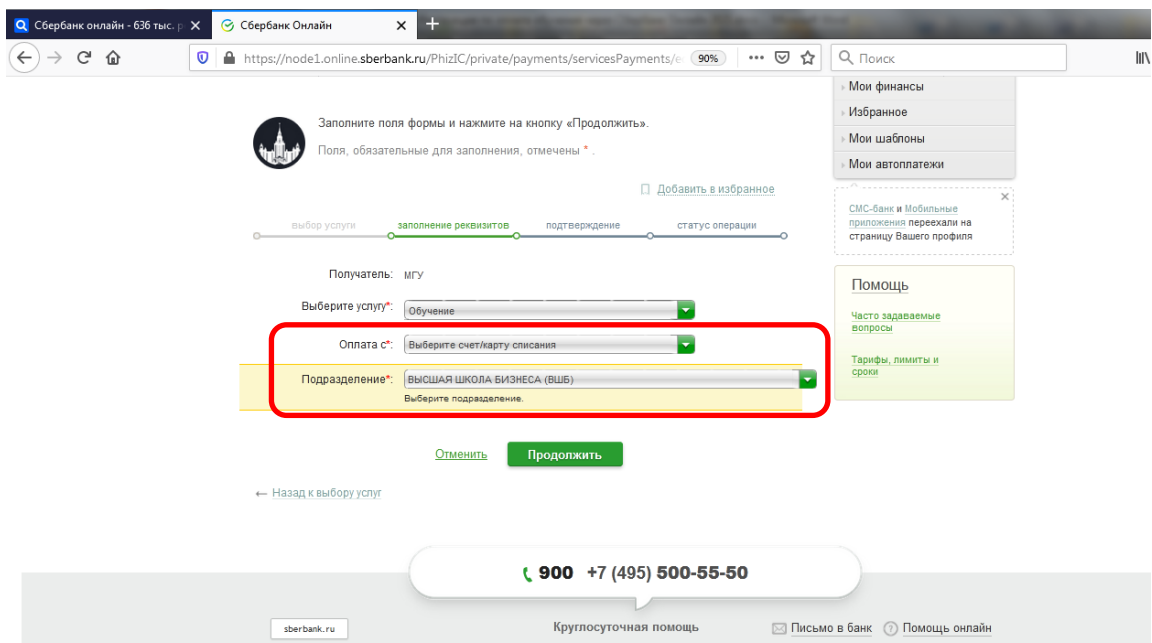
Шаг 1.2. Открывается следующее окно, где нужно будет заполнить строку «ИНН получателя» (**7729082090**), в соответствии с квитанцией об оплате 70% суммы за обучение:



Шаг 1.3. После нажатия кнопки «Продолжить» вы попадаете на страничку со структурами МГУ, Вы выбираете «МГУ Услуга: обучение»:



Шаг 1.4. Далее появляется окошко, в котором вы можете выбрать «Счет списания». В графе «Подразделение» Вам необходимо выбрать из предложенного списка подразделение **«Высшая школа бизнеса (ВШБ)»**:



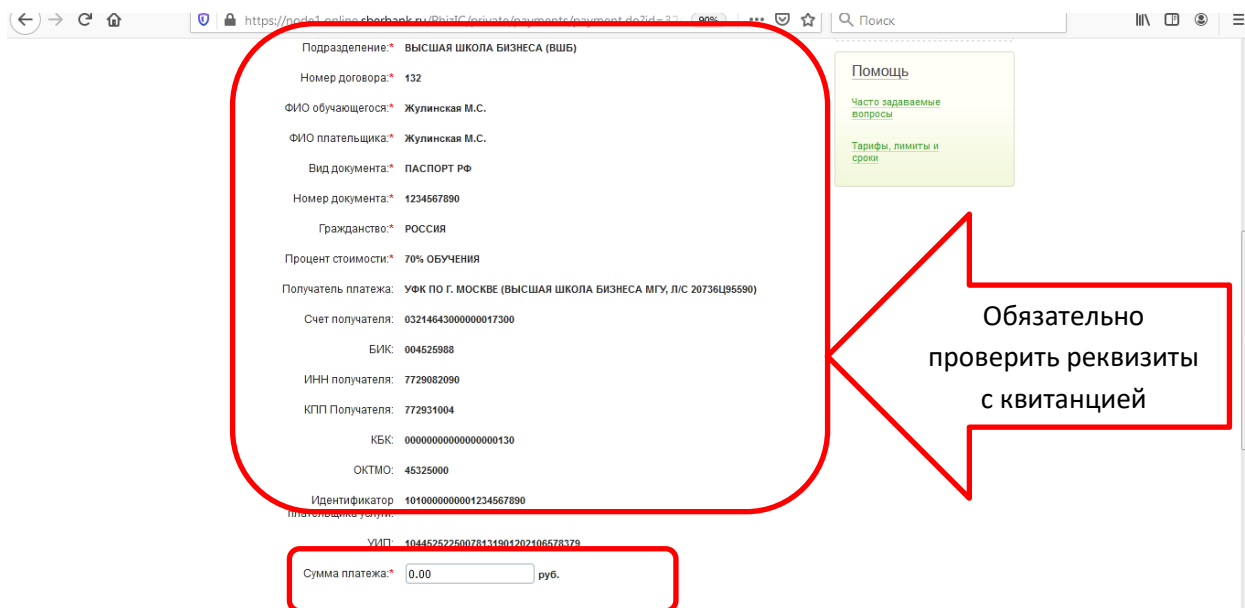
Шаг 1.5. После нажатия клавиши продолжить появится окошко, в котором необходимо заполнить несколько граф:

- Номер договора (он будет прописан в квитанции) **НО! Для студентов, поступивших на 1 курс на момент оплаты, номер договора еще будет не присвоен, поэтому в графе номер договора ставим «132»;**

- ФИО обучающегося;
- ФИО плательщика;
- Вид документа;
- Номер документа;
- Гражданство;
- Процент стоимости – в этой графе выбираете **«70% обучения»**

Ваши данные

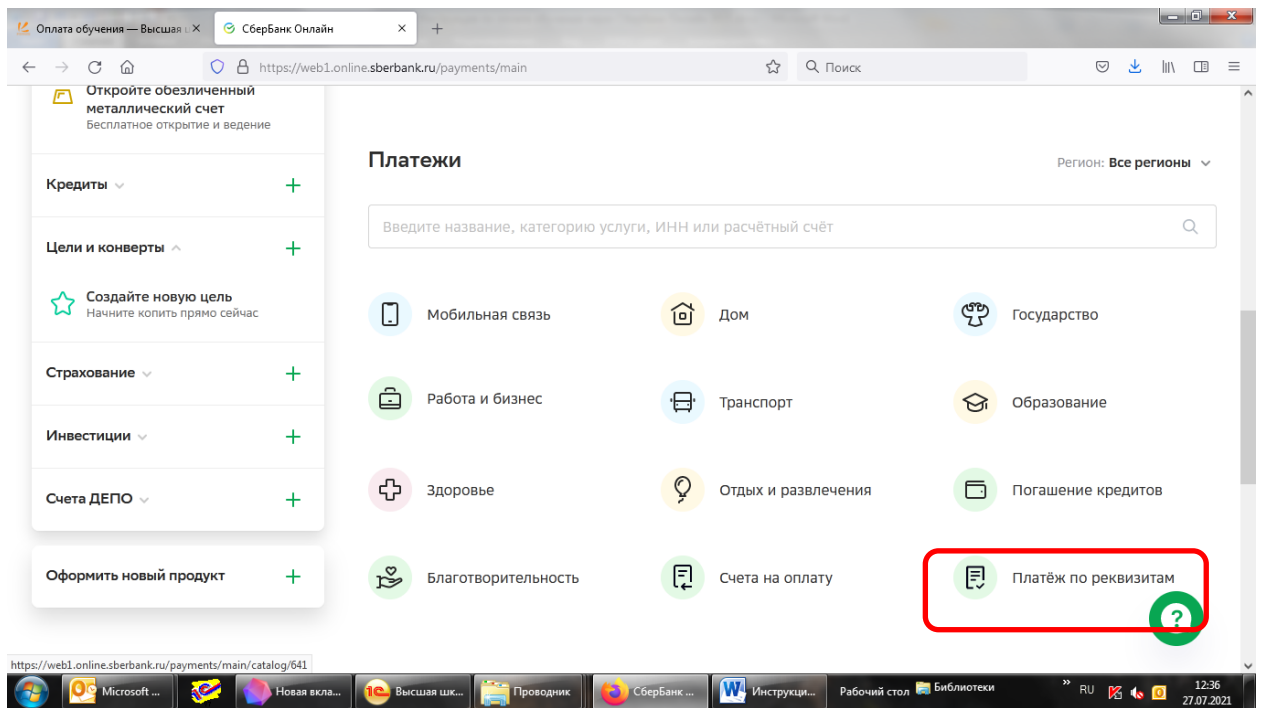
Шаг 1.6. Далее формируется окошко с реквизитами, где необходимо сверить реквизиты с выданной вам квитанцией, а также проставить **сумму 70% оплаты**



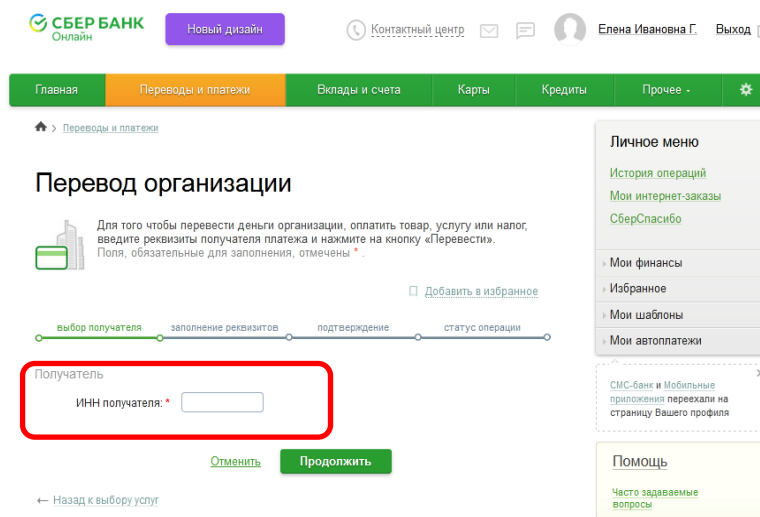
Шаг 1.7. После проверки всех реквизитов нажимаете продолжить и подтвердить. Далее сформируется квитанция, которую можно сохранить и отправить в учебную часть как подтверждение платежа.

2. Второй электронный платеж – 30% оплаты за обучение на счет Московского государственного университета имени М.В. Ломоносова

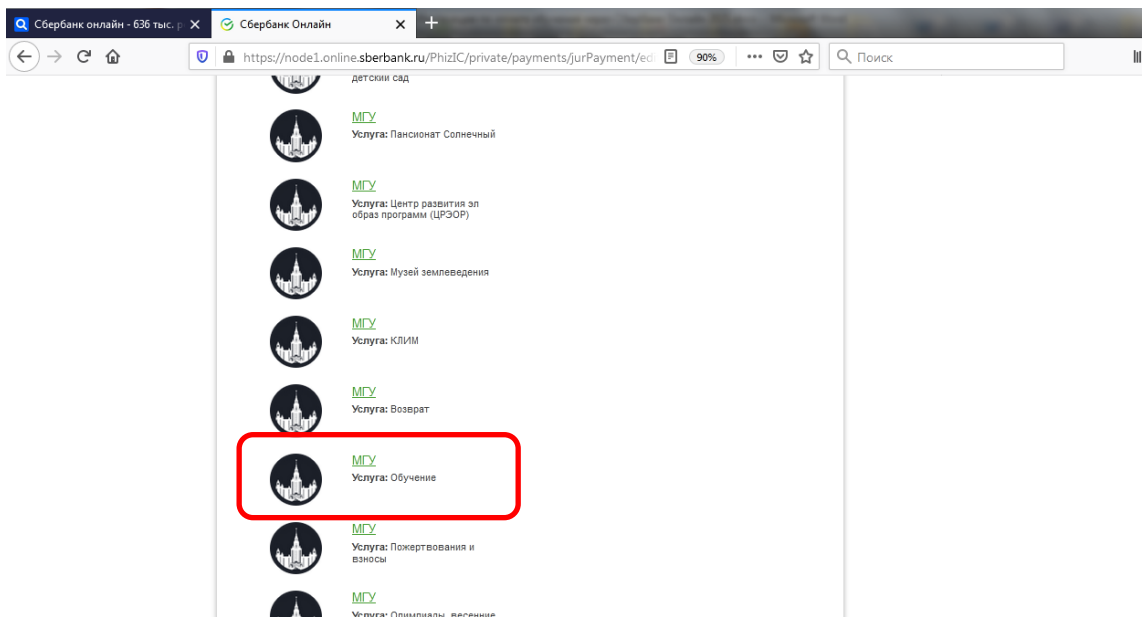
Шаг 2.1. Войдите в Сбербанк Онлайн через свой личный кабинет и на верхней линейке выберете вкладку «Переводы и платежи». Откроется окно, в котором нужно выбрать «Платеж по реквизитам»:



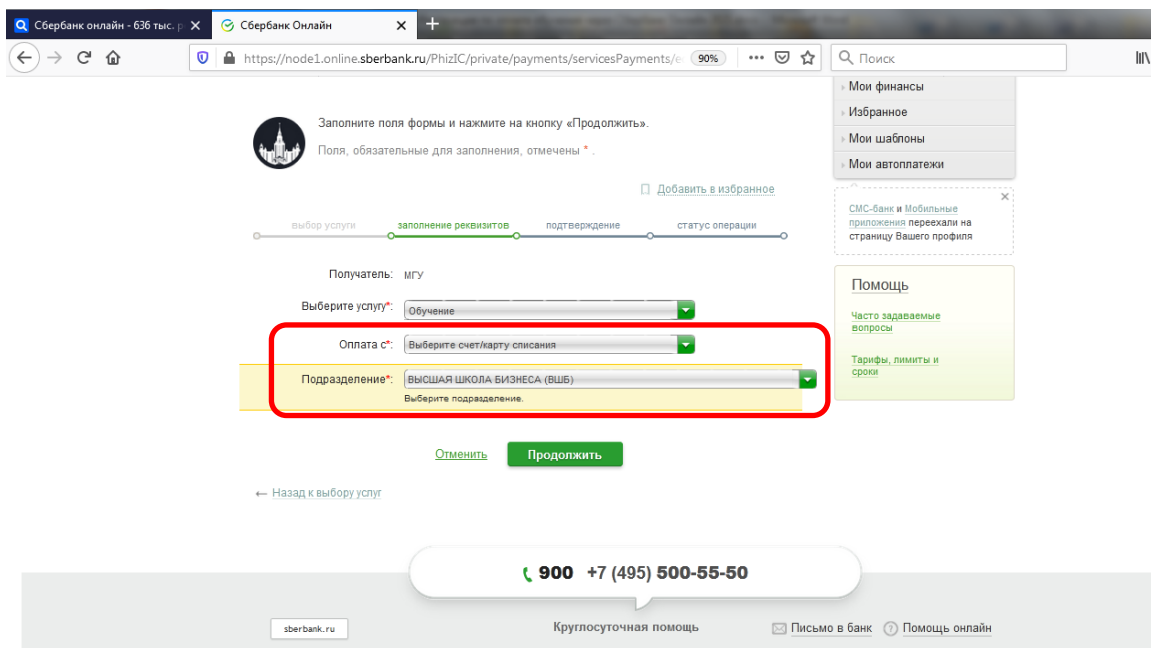
Шаг 2.2. Открывается следующее окно, где нужно будет заполнить строку «ИНН получателя» (**7729082090**), в соответствии с квитанцией об оплате 30% суммы за обучение:



Шаг 2.3. После нажатия кнопки «Продолжить» вы попадаете на страничку со структурами МГУ, Вы выбираете «МГУ Услуга: обучение»:



Шаг 2.4. Далее появляется окошко, в котором вы можете выбрать «Счет списания». В графе «Подразделение» Вам необходимо выбрать из предложенного списка подразделение **«Высшая школа бизнеса (ВШБ)»**:



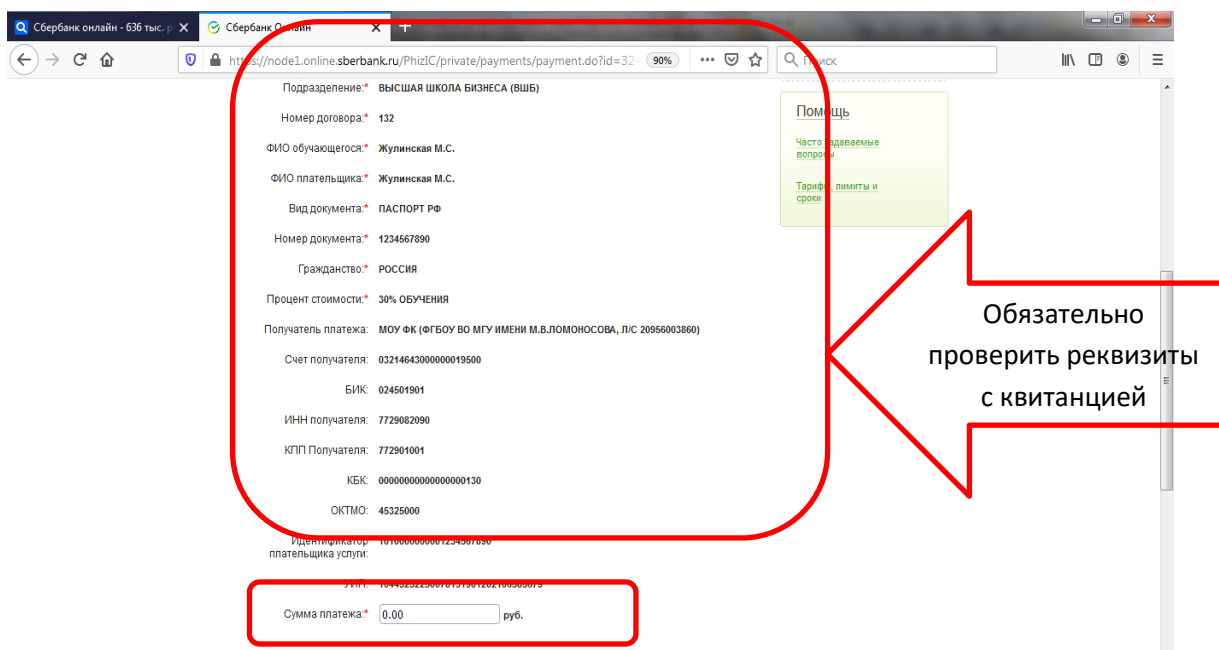
Шаг 2.5. После нажатия клавиши продолжить появится окошко, в котором необходимо заполнить несколько граф:

- Номер договора (он будет прописан в квитанции) **НО! Для студентов, поступивших на 1 курс** на момент оплаты, номер договора еще будет не присвоен, поэтому в графе номер договора ставим **«132»**;

- ФИО обучающегося;
- ФИО плательщика;
- Вид документа;
- Номер документа;
- Гражданство;
- Процент стоимости – в этой графе выбираете **«30% обучения»**

Ваши данные

Шаг 2.6. Далее формируется окошко с реквизитами, где необходимо сверить реквизиты с выданной вам квитанцией, а также проставить **сумму 30% оплаты**



Шаг 2.7. После проверки всех реквизитов нажимаете продолжить и подтвердить. Далее сформируется квитанция, которую можно сохранить и отправить в учебную часть как подтверждение платежа.

Оплата через мобильное приложение Сбербанк Онлайн

С 01 июля 2019 года Сбербанк России совместно с МГУ имени М.В. Ломоносова реализовали сервис оплаты по QR-коду через мобильное приложение.

В связи с этим Вам необходимо в учебной части получить личные квитанции на оплату 70% и 30% с QR-кодом, в котором будет содержаться вся информация по оплате: реквизиты получателя, ФИО студента, номер и дата договора, курс, семестр и сумма.

Инструкция по оплате через мобильное приложение Сбербанк:

1. Первый электронный платеж – 70% оплаты за обучение на счет Высшей школы бизнеса МГУ

- 1.1. Войдите в мобильное приложение Сбербанк Онлайн через свой личный кабинет, выберите вкладку «Платеж или перевод».
- 1.2. В разделе «Платежи» выберите «Оплата по QR или штрихкоду»
- 1.3. Наведите камеру на штрихкод, который находится на квитанции на 70%, так что бы камера сфокусировала все границы штрихкода
- 1.4. Заполните ФИО плательщика, номер документа

- 1.5. Далее появится окошко с реквизитами, где необходимо сверить реквизиты с выданной вам квитанцией и сумму платежа
- 1.6. Проверьте реквизиты и нажмите подтвердить платеж.

2. Второй электронный платеж – 30% оплаты за обучение на счет Московского государственного университета имени М.В. Ломоносова

- 2.1. Войдите в мобильное приложение Сбербанк Онлайн через свой личный кабинет, выберете вкладку **«Платеж или перевод»**.
- 2.2. В разделе «Платежи» выберите «Оплата по QR или штрихкоду»
- 2.3. Наведите камеру на штрихкод, который находится на квитанции на 30%, так что бы камера сфокусировала все границы штрихкода
- 2.4. Заполните ФИО плательщика, номер документа
- 2.5. Далее появится окошко с реквизитами, где необходимо сверить реквизиты с выданной вам квитанцией и сумму платежа
- 2.6. Проверьте реквизиты и нажмите подтвердить платеж.